




清理栅网		
第一步		拆掉箭头所指的手拧螺母。
第二步		<ol style="list-style-type: none"> 1、先取下所圈位置的屏蔽帽, 2、拆下固定螺钉。
第三步		用200目到300目砂纸正反面打磨
备注：切勿对栅网进行喷砂；对栅网水洗、水泡等方法,防止栅网生锈影响使用。		